



Tableau de bord de la conjoncture

- juillet 2020

Indicateurs clés nationaux

Indicateurs clés nationaux	Date de mise à jour	Date de valeur	Valeur	Tendance / période précédente	Période de référence
Croissance économique	31/07/2020	2e trimestre 2020	- 13,8 %	↘	T/(T-1)
Consommation	31/07/2020	Juin 2020	48,1 milliards d'euros	↗	M/(M-1)
Confiance des ménages	29/07/2020	Juillet 2020	94	↘	M-(M-1)
Emploi salarié	11/06/2020	1er trimestre 2020	19248 milliers	↘	T/(T-1)
Taux de chômage	14/05/2020	1er trimestre 2020	7,8 %	↘	T/(T-1)
Prix à la consommation	31/07/2020	Juillet 2020	+ 0,8 %	↗	Glissement annuel M/(M-12)
Production industrielle	10/07/2020	Mai 2020	+ 22,0 %	↗	M/(M-1)
Capacités de production	23/07/2020	3e trimestre 2020	74,5 %	↗	T/(T-1)
Coût du travail	16/06/2020	1er trimestre 2020	+ 1,2 %	↗	Glissement annuel T/(T-4)
Climat des affaires					
Tous secteurs	23/07/2020	Juillet 2020	85	↗	M-(M-1)
Industrie manufacturière	23/07/2020	Juillet 2020	82	↗	M-(M-1)
Services	23/07/2020	Juillet 2020	90	↗	M-(M-1)
Bâtiment	23/07/2020	Juillet 2020	◆	→	M-(M-1)
Commerce de détail	23/07/2020	Juillet 2020	88	↗	M-(M-1)
Commerce de gros	23/07/2020	4e bimestre 2020	80	↗	M-(M-2)

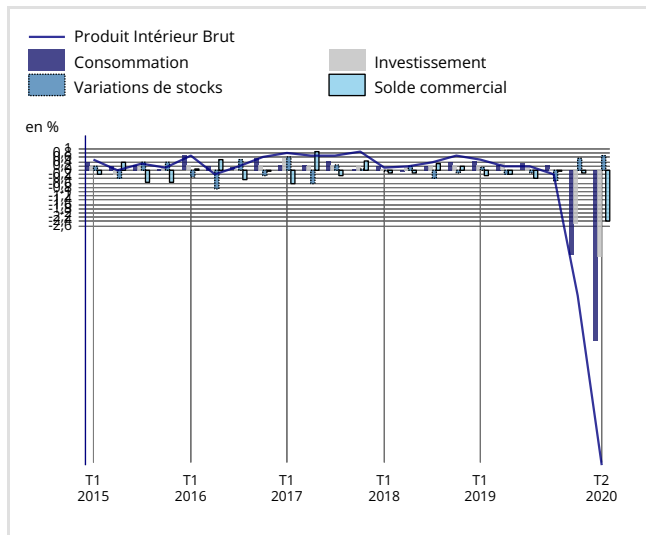
Au deuxième trimestre 2020, le PIB se contracte de 13,8 %

Date de valeur	Croissance du PIB	T/(T-1)	Prochaine parution
----------------	-------------------	---------	--------------------

Le Produit Intérieur Brut et ses composantes

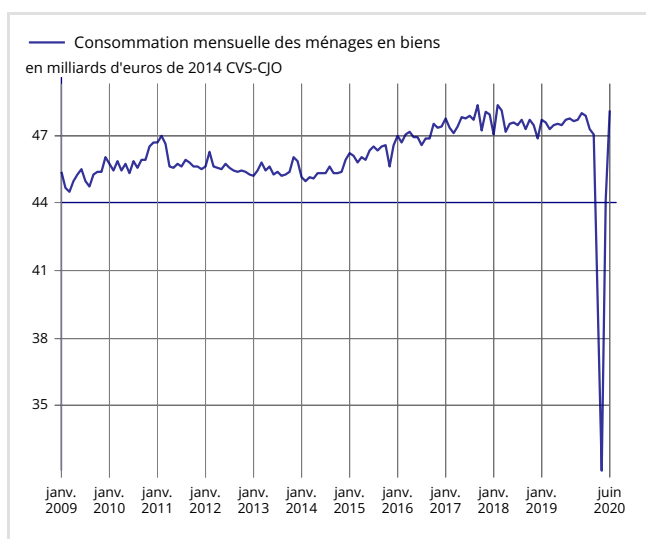
2e trimestre 2020	- 15,7 %	- 13,8 %	28 août 2020
-------------------	----------	----------	--------------

[Voir la dernière parution](#)



Source : Insee

En juin, la consommation des ménages en biens dépasse son niveau de février (+2,3 %) mais baisse très nettement sur le deuxième trimestre (-7,1 %)



Source : Insee

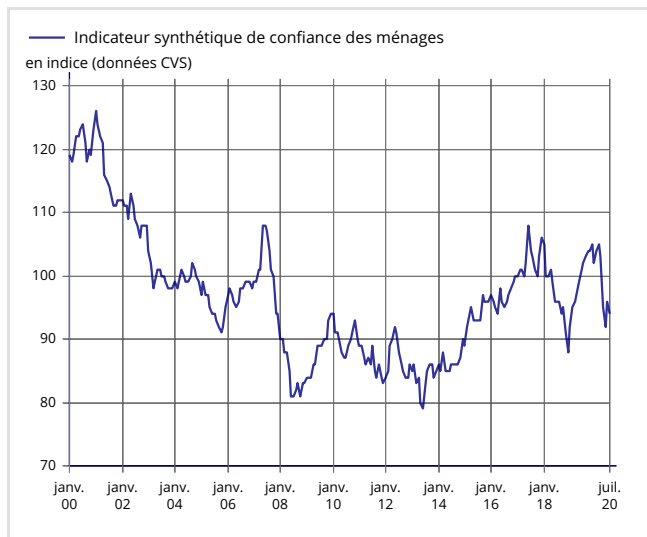
En juillet 2020, la confiance des ménages baisse à nouveau

Date de valeur	M/(M-1)	Glissement annuel M/(M-12)	Prochaine parution
Juin 2020	+ 9,0 %	+ 1,3 %	28 août 2020

[Voir la dernière parution](#)

Date de valeur	Valeur	M-(M-1) en points	Prochaine parution
Juillet 2020	94	- 2	26 août 2020

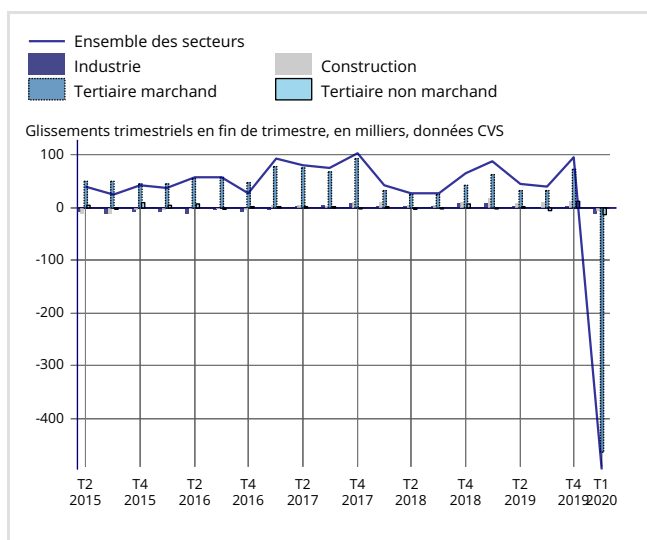
[Voir la dernière parution](#)



Source : Insee

À la fin du premier trimestre 2020, l'emploi salarié chute de 2,0 %

Emploi salarié privé



Source : Insee

Au premier trimestre 2020, le marché du travail à l'épreuve de la crise sanitaire

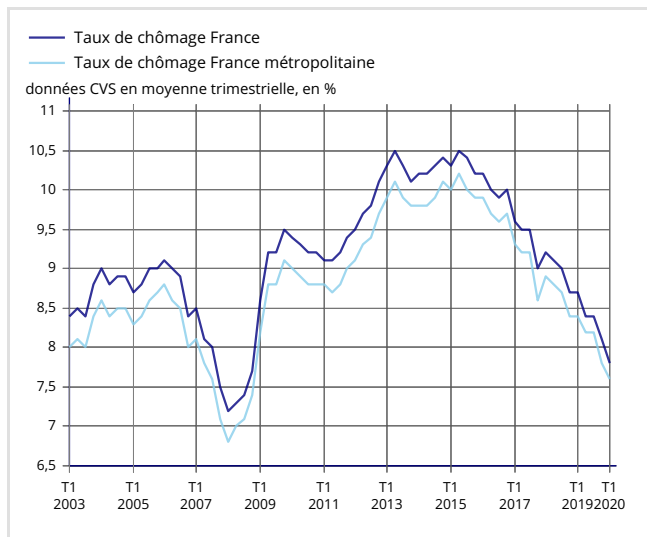
Chômage au sens du BIT

Date de valeur	T/(T-1)	Glissement annuel T/(T-4)	Prochaine parution
1er trimestre 2020	- 2,5 %	- 1,6 %	07 août 2020

[Voir la dernière parution](#)

Date de valeur	Valeur (France)	T/(T-1) en points	Prochaine parution
1er trimestre 2020	7,8 %	- 0,3	13 août 2020

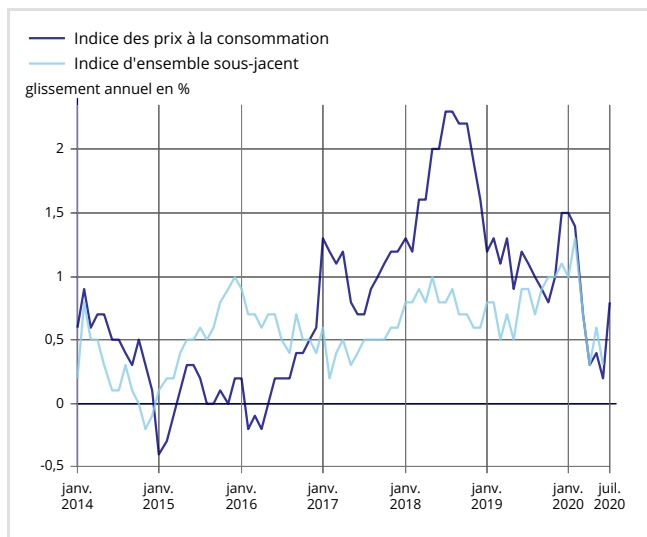
[Voir la dernière parution](#)



Source : Insee

En juillet 2020, les prix à la consommation augmentent de 0,8 % sur un an

Indice des prix à la consommation



Champ : France

Source : Insee

La production manufacturière rebondit en mai 2020 (+22,0 %)

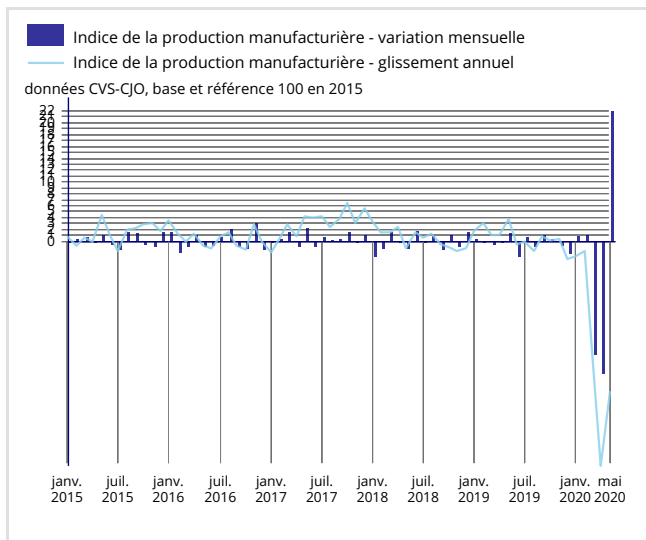
Indice de la production manufacturière

Date de valeur	M/(M-1)	Glissement annuel M/(M-12)	Prochaine parution
Juillet 2020	+ 0,4 %	+ 0,8 %	14 août 2020

[Voir la dernière parution](#)

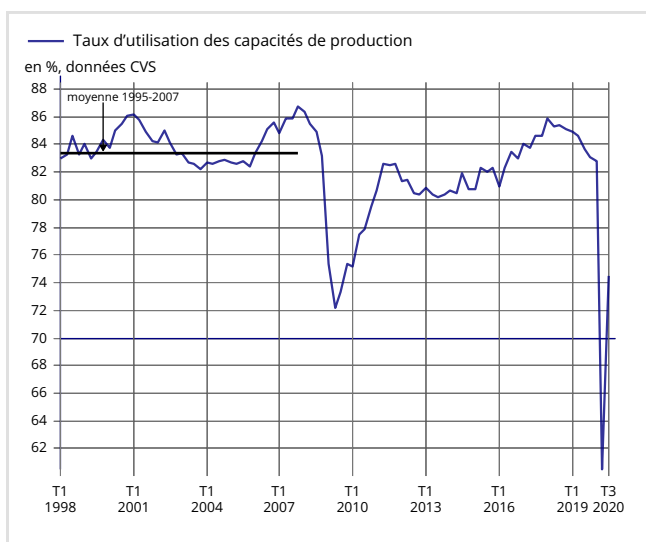
Date de valeur	M/(M-1)	Glissement annuel M/(M-12)	Prochaine parution
Mai 2020	+ 22,0 %	- 25,2 %	07 août 2020

[Voir la dernière parution](#)



Source : Insee

En juillet 2020, le taux d'utilisation des capacités de production industrielles se redresse partiellement

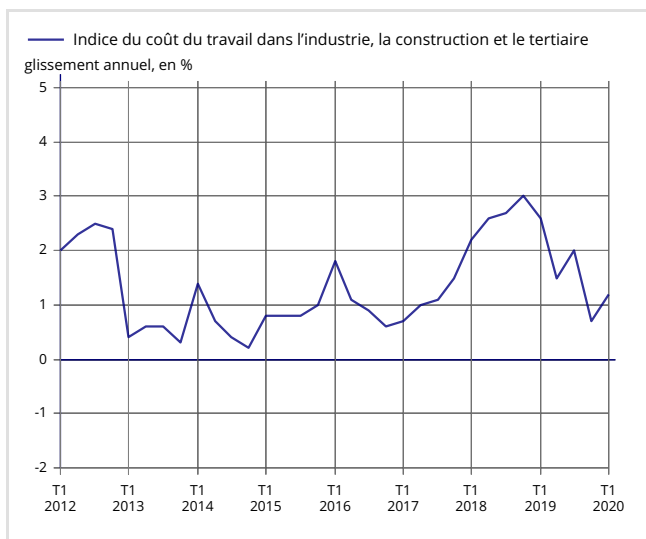


Date de valeur	Valeur	T/(T-1) en points	Prochaine parution
3e trimestre 2020	74,5 %	+ 14,0	22 octobre 2020

[Voir la dernière parution](#)

Source : Insee

Au premier trimestre 2020, l'indice du coût du travail - salaires seuls augmente de 1,3 % et l'indice - salaires et charges croît de 1,5 %

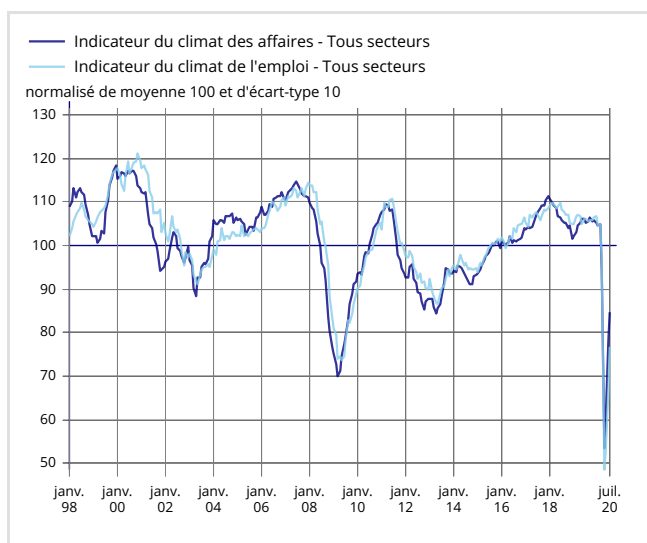


Date de valeur	T/(T-1)	Glissement annuel T/(T-4)	Prochaine parution
1er trimestre 2020	+ 0,7 %	+ 1,2 %	

[Voir la dernière parution](#)

Source : Insee

En juillet 2020, le climat des affaires en France et celui de l'emploi, certes dégradés, continuent de se redresser



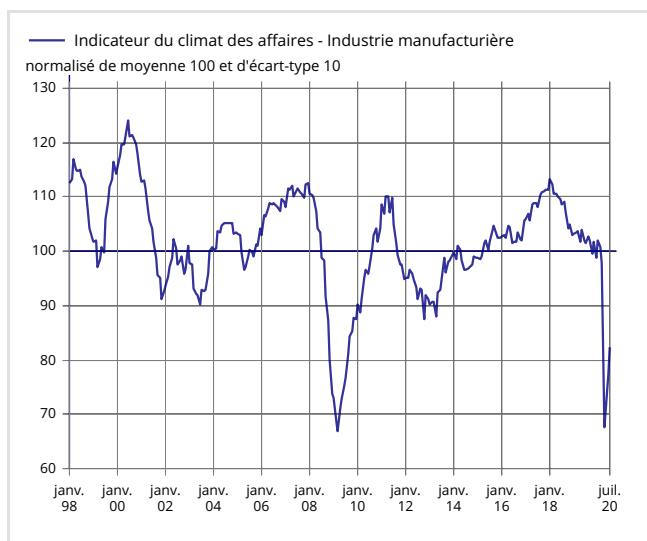
Date de valeur	Valeur	M-(M-1) en points	Prochaine parution
Juillet 2020	85	+ 6	27 août 2020

[Voir la dernière parution](#)

Champ : France métropolitaine

Source : Insee

En juillet 2020, le climat des affaires dans l'industrie manufacturière s'améliore de nouveau mais reste dégradé



Date de valeur	Valeur	M-(M-1) en points	Prochaine parution
Juillet 2020	82	+ 5	27 août 2020

[Voir la dernière parution](#)

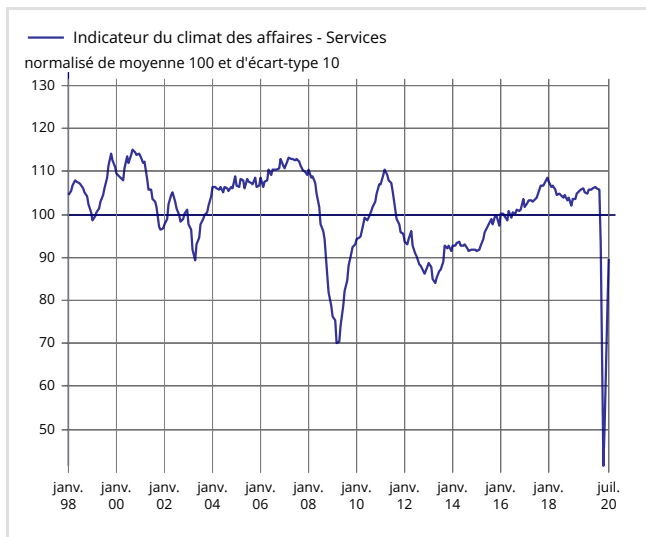
Champ : France métropolitaine

Source : Insee

En juillet 2020, le climat des affaires dans les services s'améliore nettement pour le troisième mois consécutif

Date de valeur	Valeur	M-(M-1) en points	Prochaine parution
Juillet 2020	90	+ 11	27 août 2020

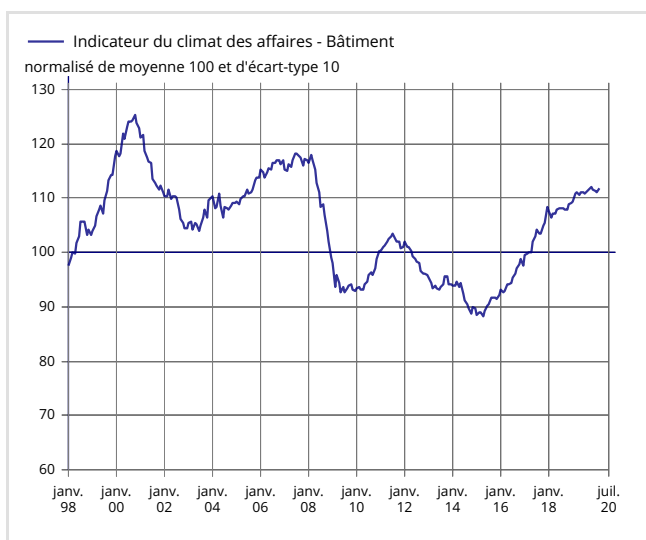
[Voir la dernière parution](#)



Champ : France métropolitaine

Source : Insee

En juillet 2020, l'opinion des entrepreneurs du bâtiment sur leurs perspectives d'activité pour les trois prochains mois s'améliore de nouveau



Champ : France métropolitaine

Source : Insee

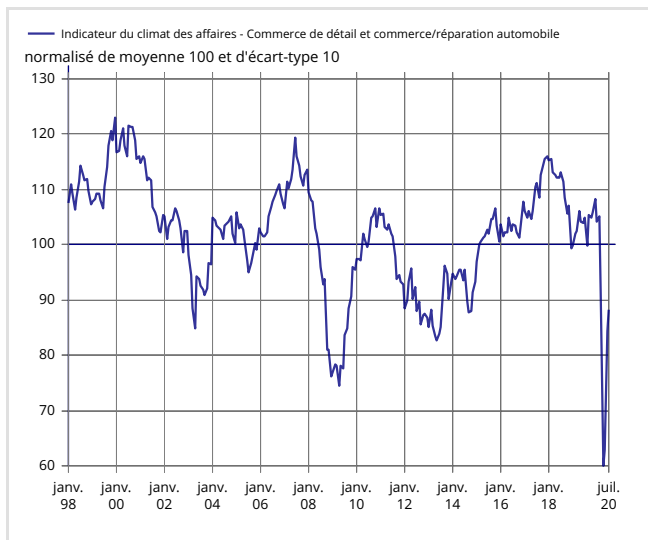
En juillet 2020, le climat des affaires dans le commerce de détail poursuit sa convalescence

Date de valeur	Valeur	M-(M-1) en points	Prochaine parution
Juillet 2020	?	?	27 août 2020

[Voir la dernière parution](#)

Date de valeur	Valeur	M-(M-1) en points	Prochaine parution
Juillet 2020	88	+ 4	27 août 2020

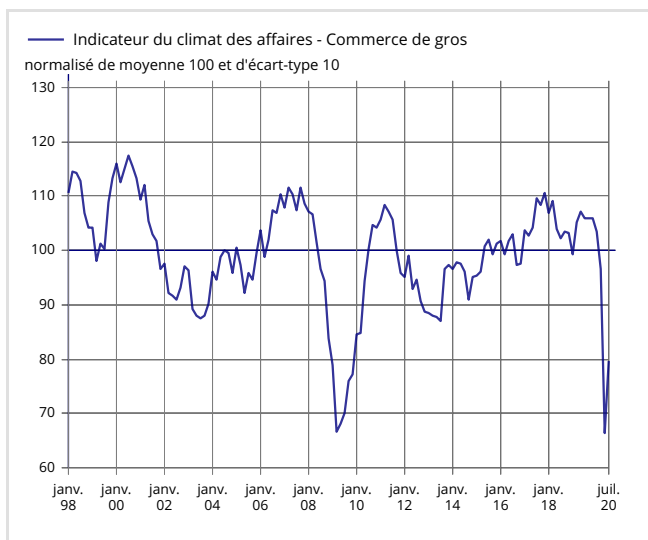
[Voir la dernière parution](#)



Champ : France métropolitaine

Source : Insee

En juillet 2020, le climat conjoncturel du commerce de gros rebondit nettement mais reste très dégradé



Champ : France métropolitaine

Source : Insee

Date de valeur	Valeur	M-(M-2) en points	Prochaine parution
4e bimestre 2020	80	+ 13	24 septembre 2020

[Voir la dernière parution](#)